


FORMULARIO DE SINIESTRO


Seguro Protección Integral



Preparate para responder tu formulario

Queremos que este paso sea de lo más simple para vos, por eso creamos un formulario completamente digital y para llenarlo, solo tenés que contar con lo siguiente:


 **1** La versión más reciente del sistema operativo de tu celular.

 **2** Una app para editar PDF. Podés descargarla directamente desde acá:

Con sistema operativo **android** 



DESCARGAR AQUÍ

Con sistema operativo **ios** 



DESCARGAR AQUÍ

¿Tenés todo en orden? Entonces ya podés comenzar. Es importante que completes todos los campos para que la aseguradora reciba la información necesaria.

COMPLETÁ TU INFORMACIÓN PERSONAL

Nombre y Apellido

Nacionalidad

Género

Femenino Masculino No binario

Domicilio (Calle y número, piso, dpto, etc)

Localidad

Provincia

Código Postal

Tipo y número de documento

Fecha de nacimiento

Teléfono celular / particular

E-mail

¿Eres una Persona Políticamente expuesta?

Una Persona Políticamente expuesta (PEP) es quien tiene o ha tenido funciones públicas. También lo es una persona que tiene una relación con personajes públicos.

Declaro que la información proporcionada es veraz y completa. Además, confirmo que consulté la 'Nómina de Personas Expuestas Políticamente en el sitio web de Life Insurtech Seguros S.A.

SI soy una Persona Expuesta Políticamente

NO soy una Persona Expuesta Políticamente


Tildá lo que corresponda

Si respondiste que **sí**, indicá el nombre del Organismo Estatal y el tipo de cargo:

AGREGÁ LOS DATOS PARA EL PAGO DEL SINIESTRO

Número de CUIL

Número de CVU de tu Mercado Pago:

 El número de **CVU** lo encontrarás rápidamente al ingresar a la **app de Mercado Pago**.

ESPECIFICÁ CUÁNDO Y DÓNDE PASÓ EL SINIESTRO

Por favor, llená los campos con la información exacta de lo ocurrido.

Fecha (dd/mm/aaaa):

Hora:

Lugar: Calle: Localidad:

¡ IMPORTANTE

Repasá las siguientes opciones de cobertura y completá solo los campos de aquella o aquellas que creas se relacionan con lo ocurrido.



1 | BOLSO PROTEGIDO | Si te quitaron la cartera o bolso.

Contanos en detalle lo sucedido:

Agregá los objetos personales que te robaron y sus precios originales. Si podés, incluí la marca, el modelo y demás detalles.

¡ Tené en cuenta que el monto reintegrado por los objetos robados no superará la suma máxima asegurada. Podés ver la suma máxima asegurada en la póliza de tu producto.

1) Objeto:	<input type="text"/>	Precio \$:	<input type="text"/>
2) Objeto:	<input type="text"/>	Precio \$:	<input type="text"/>
3) Objeto:	<input type="text"/>	Precio \$:	<input type="text"/>
4) Objeto:	<input type="text"/>	Precio \$:	<input type="text"/>
5) Objeto:	<input type="text"/>	Precio \$:	<input type="text"/>
6) Objeto:	<input type="text"/>	Precio \$:	<input type="text"/>
7) Objeto:	<input type="text"/>	Precio \$:	<input type="text"/>

En caso de robo de celular, ingresar el número de IMEI.

N° de IMEI:

¡ Para obtener el IMEI y gestionar su baja, contactá a tu proveedor de servicio de telefonía.

Documentos complementarios que tenés que enviar:

1. Denuncia policial realizada en la comisaría.
2. Comprobante del bloqueo del IMEI (solo en caso de robo de celular).

¿Qué es el IMEI?

El IMEI es un código de 15 dígitos pregrabado por el fabricante para identificar cada equipo móvil.

¿Cómo realizar la baja del IMEI?

1

Contactate con tu compañía de celular.

2

Solicitá el bloqueo del IMEI.

3

Pedí el comprobante del bloqueo del IMEI.



2 | EXTRACCIÓN PROTEGIDA | Si te robaron dinero extraído de tu cuenta de Mercado Pago.

Contanos en detalle lo que sucedió:

Documentos complementarios que tenés que enviar:

1. Denuncia policial realizada en la comisaría.
2. Captura de pantalla de la app de Mercado Pago donde aparezca la operación de la extracción

Podrás encontrar esta operación en la app en la sección de "Actividades".



3 | PROTECCIÓN DE COMPRAS | Si te robaron o se dañó alguna compra que realizaste.

Contanos en detalle lo que sucedió:

Agregá los productos robados o dañados con sus precios originales. Si podés, incluí la marca, el modelo y demás detalles.

¡ Tené en cuenta que el monto reintegrado por los objetos robados no superará la suma máxima asegurada. Podés ver la suma máxima asegurada en la póliza de tu producto.

1) Producto:	<input type="text"/>	Precio \$:	<input type="text"/>
2) Producto:	<input type="text"/>	Precio \$:	<input type="text"/>
3) Producto:	<input type="text"/>	Precio \$:	<input type="text"/>
4) Producto:	<input type="text"/>	Precio \$:	<input type="text"/>

En caso de robo de celular, ingresar el número de IMEI.

N° de IMEI:

¡ Para obtener el IMEI y gestionar su baja, contactá a tu proveedor de servicio de telefonía.

Documentos complementarios que tenés que enviar:

1. Captura de pantalla de la app de Mercado Pago en la que aparezca la operación de la compra del producto.
2. Copia de factura por la compra realizada.
3. Comprobante con los detalles del envío con fecha de entrega exacta en caso de compras a distancia.

Podrás encontrar esta operación en la app en la sección de "Actividades".

SOLO EN CASO DE ROBO

1. Denuncia policial realizada en la comisaría.
2. Comprobante del bloqueo del IMEI. Solo en caso de robo de celular.

SOLO EN CASO DE DAÑO ACCIDENTAL

1. Copia de presupuesto de reparación del producto reclamado (en caso de corresponder).
2. Foto en la que se vea el producto dañado junto con tu DNI. Sacá una foto en la que ambos estén a la vista.



4 | PROTECCIÓN ANTE TRANSACCIONES BAJO AMENAZA O PÉRDIDA DE LA TARJETA PREPAGA | Si tenés compras que no reconocés en tu app de Mercado Pago con tu Tarjeta Prepaga.

Contanos en detalle lo que sucedió:

Documentos complementarios que tenés que enviar:

1. Denuncia policial realizada en comisaría.
2. Comprobante de actividad de la cuenta de Mercado Pago donde figure el detalle de la operación de extracción realizada.

Podrás encontrar esta operación en la app en la sección de "Actividades".

ENVIÁ EL FORMULARIO Y LA DOCUMENTACIÓN

Completá el formulario y envíalo a través de los siguientes medios:



(+5411)2849-3185



consultasasegurado@lifeinsurtech.com.ar

Tené en cuenta que La Compañía (Life Insurtech Seguros S.A.) puede requerirte cualquier otro documento que considere necesario.

Declaro que todos los datos que proporcioné en este formulario son precisos y completos. Me responsabilizo por la veracidad y el contenido, sujeto a la Ley de Seguros n° 17.418.